Abbildung ähnlich

Tracklight Schienen

- 3-Phasen-Tracklight-Systemschienen für die direkte Deckenmontage oder Abhängung
- Längenkürzung der Schienen durch einfaches Absägen möglich
- Befestigungslanglöcher (6 x 25 mm) im Abstand von 333 mm vorgestanzt, das Material kann einfach herausgebrochen werden
- Aluminium-Körper
- Schutzart IP20 (max. 45 °C)
- Schutzklasse I, Nennwerte: 1 x 16 A / 230 V
- Höchstbelastung 3.600 W (3.500 - 3.800 W). Die Gesamtlast kann beliebig auf alle drei Stromkreise verteilt werden.
- maximale Zugkraft 100 N (10 Kg bei Nutzung jedes Aufhängepunktes alle 333 mm, geringer wenn weniger Aufhängepunkte verwendet werden)
- Schienen in weiß und in schwarz pulverbeschichtet oder in silber eloxiert (silbergrau)

Einsatzempfehlung: Ausstellungen, Museen, Messen, Shops, Hotels und Restaurants und andere.

Achten Sie bei der Zusammenstellung des Schienensystems auf den Schutzleiterverlauf. Es gibt je nach Planungs-Bedarf unterschiedliche Systemverbindungselemente mit rechts oder links beziehungsweise innen oder außen geführtem Schutzleiterverlauf! Siehe dazu die Planungsskizze unten.

CE RoHS



Führungsnut für Tracklightschuh

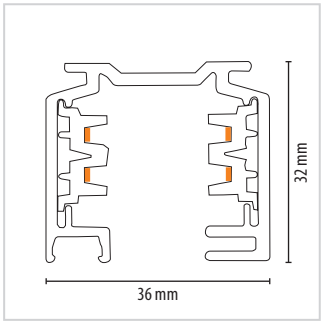

Modellw	Länge
TR-Schiene 100	100 cm
TR-Schiene 200	200 cm
TR-Schiene 300	300 cm

TECHNISCHE ÄNDERUNGEN VORBEHALTEN

BESTELL-OPTIONEN

GEHÄUSEFARBE
weiß
silbergrau
schwarz

LÄNGE
siehe Tabelle

Planungsskizze für Schutzleiterverlauf
Öffnung der Schiene zeigt nach unten. Achtung: Keine Ringschlussstrukturen!

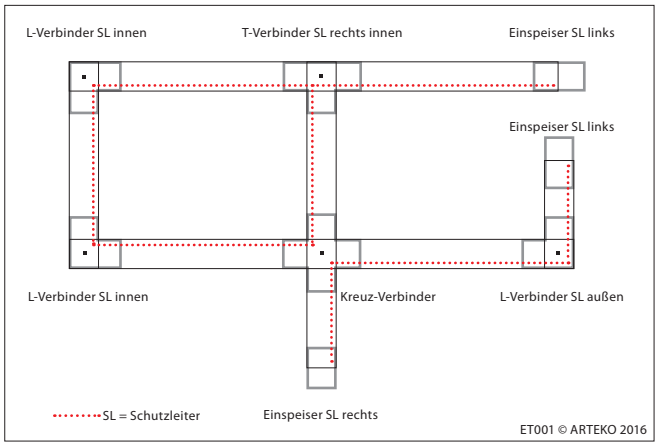



Achtung:
Keine Ringschlussstrukturen!

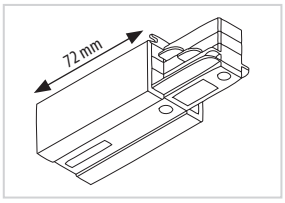

Einspeiser rechts / links

System-Verbindungs-Element. In den Farben weiß, silbergrau, schwarz.

Modell
TR-Schiene Einspeiser, rechts
TR-Schiene Einspeiser, links

TECHNISCHE ÄNDERUNGEN VORBEHALTEN



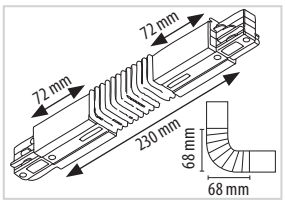

Flexible Ecke (Speisung)

System-Verbindungs-Element. In den Farben weiß, silbergrau, schwarz.

Modell
TR-Schiene flexible Ecke

TECHNISCHE ÄNDERUNGEN VORBEHALTEN



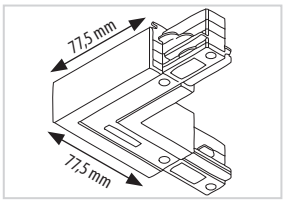

Rechte / linke Ecke 90° (Speisung)

System-Verbindungs-Element. In den Farben weiß, silbergrau, schwarz.

Modell
TR-Schiene Ecke, außen
TR-Schiene Ecke, innen

TECHNISCHE ÄNDERUNGEN VORBEHALTEN



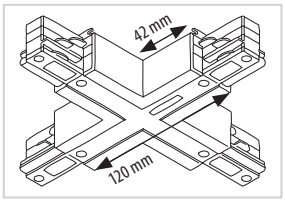

Kreuz (Speisung)

System-Verbindungs-Element. In den Farben weiß, silbergrau, schwarz.

Modell
TR-Schiene Kreuz

TECHNISCHE ÄNDERUNGEN VORBEHALTEN



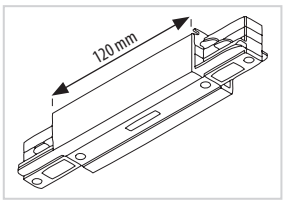

Verbinder (Speisung)

System-Verbindungs-Element. In den Farben weiß, silbergrau, schwarz.

Modell
TR-Schiene Verbinder Speisung

TECHNISCHE ÄNDERUNGEN VORBEHALTEN



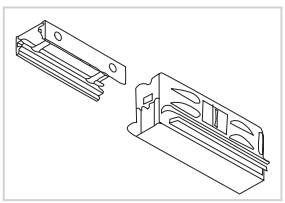

Verbinder

System-Verbindungs-Element. In den Farben weiß, grau, schwarz.

Modell
Elektrischer TR-Schienen-Verbinder
Stoßstellenverbinder

TECHNISCHE ÄNDERUNGEN VORBEHALTEN



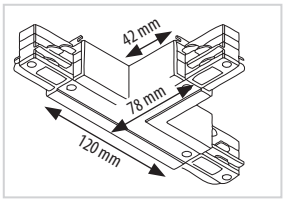

T-Stück (Speisung)

System-Verbindungs-Element.
In den Farben weiß, silbergrau, schwarz.

Modell
TR-Schiene T-Stück, rechts innen
TR-Schiene T-Stück, links innen
TR-Schiene T-Stück, rechts außen
TR-Schiene T-Stück, links außen

TECHNISCHE ÄNDERUNGEN VORBEHALTEN

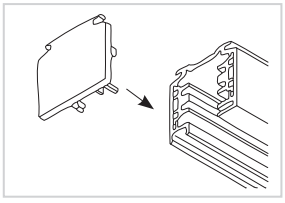

Endkappe

Schienen-Sicherheits-Endabdeckung. In den Farben weiß, silbergrau, schwarz.

Modell
TR-Schiene Endkappe

TECHNISCHE ÄNDERUNGEN VORBEHALTEN





Halteclips und Seilabhänger

Seilabhänger mit Seil 1,5 m, verstellbar. In den Farben weiß, silbergrau, schwarz.

Modell
TR-Schiene Halteclip
Seilabhängung 1,5 Meter, einstellbar TR-S-150

TECHNISCHE ÄNDERUNGEN VORBEHALTEN